
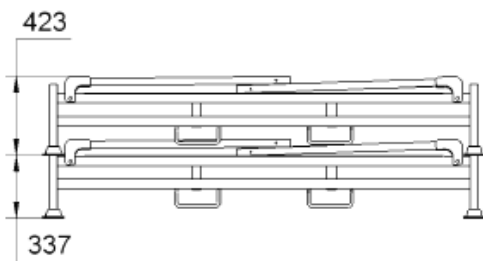
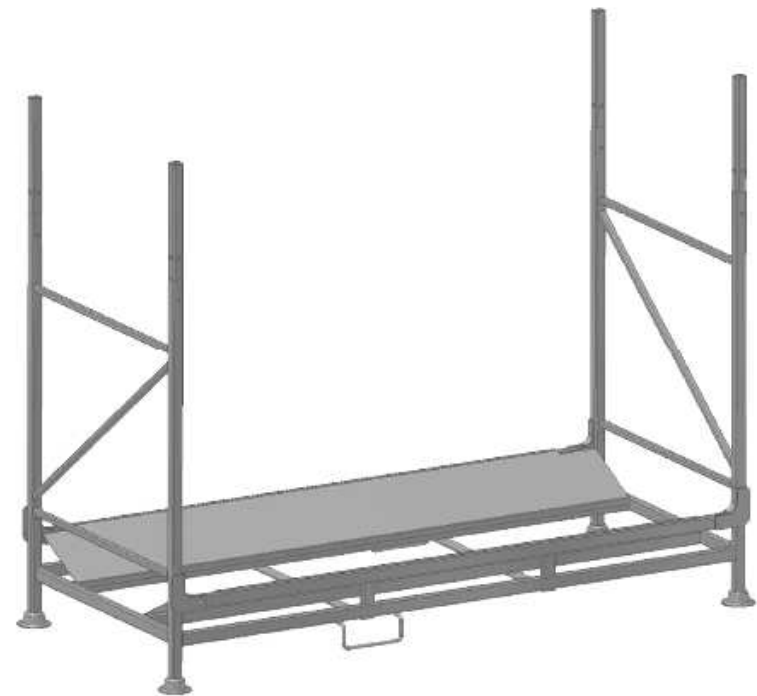
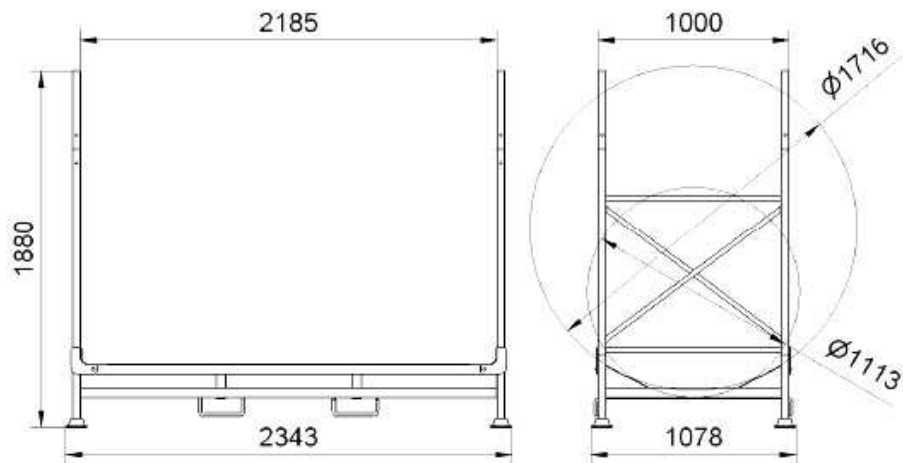


Dimensions (mm) : 2343 x 1078 x 1880
Poids (kg) : 118
CMU (kg) : 550
Gerbage: 2/1
Nombre de pneus : 6



Ce plan est la propriété exclusive de SCDF et ne peut être ni utilisé, ni diffusé à quelque fin que ce soit. Sans son autorisation expresse.		
14 Rue du Moulin Brûlé	SCDF	Tél : 03.26.32.57.04
Fr - 51200 EPERNAY		Fax : 03.26.32.53.61
Dessiné par : E.DEININGER		DATE : 05/04/2008
Désignation : PALETTE PNEUS AGRI REF0139		
Référence plan : REF0139		