
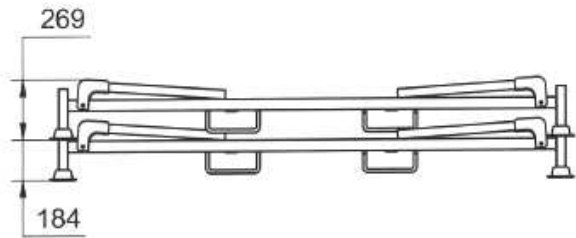
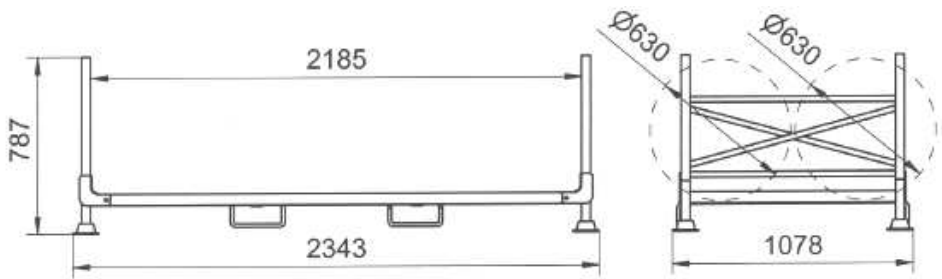


Dimensions (mm) : 2343 x 1078 x 787
Poids (kg) : 75
CMU (kg) : 300
Gerbage: 7/1
Nombre de pneus : 28



Ce plan est la propriété exclusive de SCDF et ne peut être ni utilisé, ni diffusé à quelque fin que ce soit. Sans son autorisation expresse.		
14 Rue du Moulin Brûlé Fr - 51200 EPERNAY	<b>SCDF</b>	Tél : 03.26.32.57.04 Fax : 03.26.32.53.61
Dessiné par : E.DEININGER	DATE : 05/04/2008	
Désignation : <b>PALETTE PNEUS TOURISME REF0140</b>		
Référence plan : <b>REF0140</b>		